

**МУНИЦИПАЛЬНОЕ АВТОНОМНОЕ
ДОШКОЛЬНОЕ ОБРАЗОВАТЕЛЬНОЕ
УЧРЕЖДЕНИЕ
«ДЕТСКИЙ САД №13 «РОДНИЧОК»**

Как вести себя на дороге

**Выполнила воспитатель:
Ларина О.Ф.**



ПРАВИЛА


**Везде и всюду правила, их надо знать
всегда:**

**Без них не выйдут в плавание из
гавани суда. Выходят в рейс по
правилам полярник и пилот. Свои
имеют правила шофёр и пешеход.
Как таблицу умножения, как урок,
Помни правила движенья назубок!
По городу, по улице не ходят просто**

так:

**Когда не знаешь правила, легко
попасть впросак. Всё время будь
внимательным и помни наперёд:
Свои имеют правила шофёр и
пешеход!**

«Дорога только для машин!»



«Иди только по тротуару!»




«Переход проезжей части»




«Смотри на светофор!»



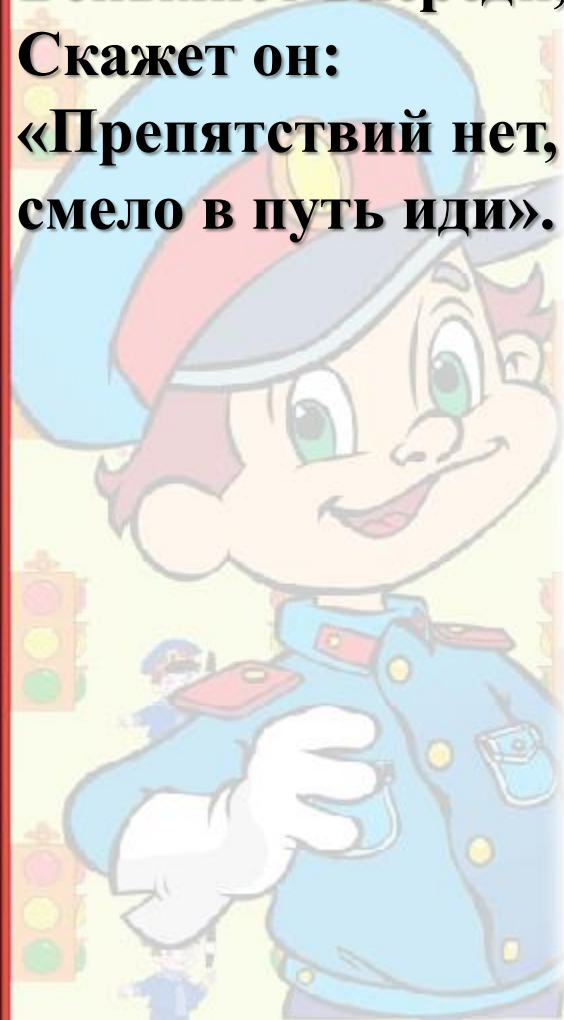
Запомни, друг,
на **красный** свет
Через дорогу
хода нет!



**Желтый свет -
предупреждение:
Жди сигнала для
движения.**



А за ним **зеленый** свет
Вспыхнет впереди,
Скажет он:
«Препятствий нет,
смело в путь иди».



«Переход проезжей части»



1

Всегда смотри налево



3

Чтоб спокойно перейти, еще
налево посмотри и прислушайся



2

Затем смотри направо




4

А сейчас вперед иди



-Почему нельзя играть на дороге?



Дорога нужна для движения машин.
Играя на ней, вы мешаете движению транспорта и, увлекаясь, не замечаете опасности.



Безопасной тебе дороги, дошкольник!



Чтоб не волновались
Каждый день родители,
Чтоб спокойно мчались
Улицей водители,
Вы должны хорошо знать
И строго соблюдать
Правила дорожного движения!

Девочки и мальчики,
Все, без исключения,
Изучайте правила
Дорожного движения!

